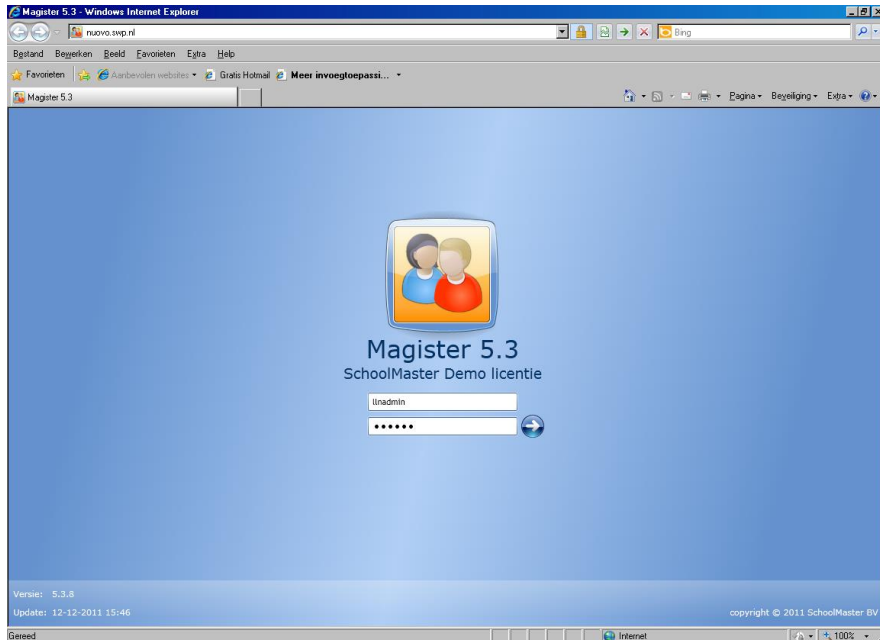


Inloggen in Magister

Start een internetbrowser (maakt niet uit welke) en type in de adresbalk:

<https://nuovo.swp.nl>

U komt nu in het inlogscherf van Magister.



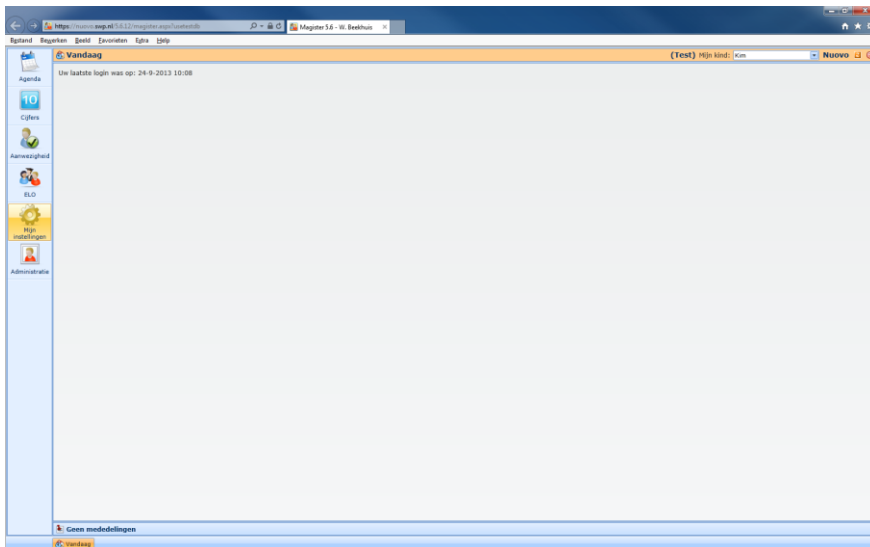
Voer uw gebruikersnaam en wachtwoord in.

Na het inloggen vraagt het programma Silverlight om 250Mb van de harddisk beschikbaar te stellen voor een installatie. Geef daarvoor toestemming ; anders doet Magister het niet.

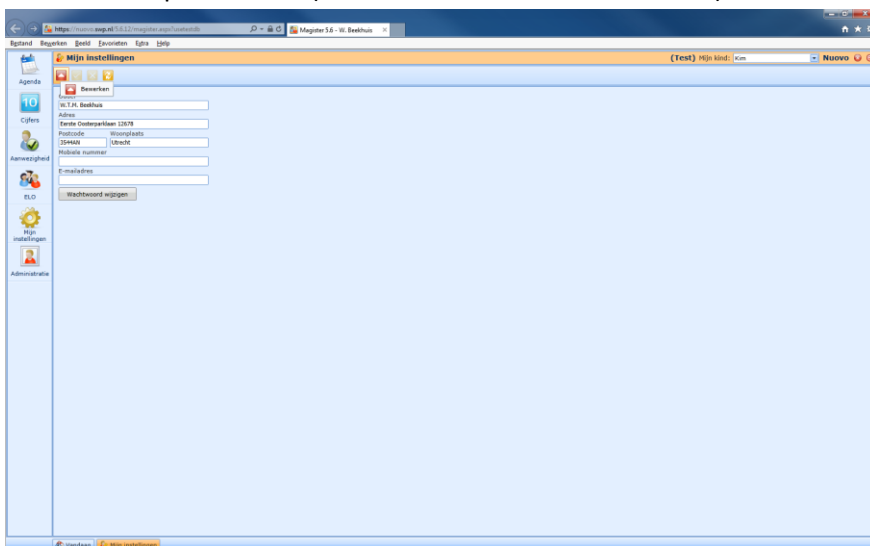
Na de eenmalige Silverlight-installatie moet u opnieuw inloggen. U komt dan in het openingsscherf van Magister.

Instellingen mailadres, mobiel nummer en wachtwoord aanpassen

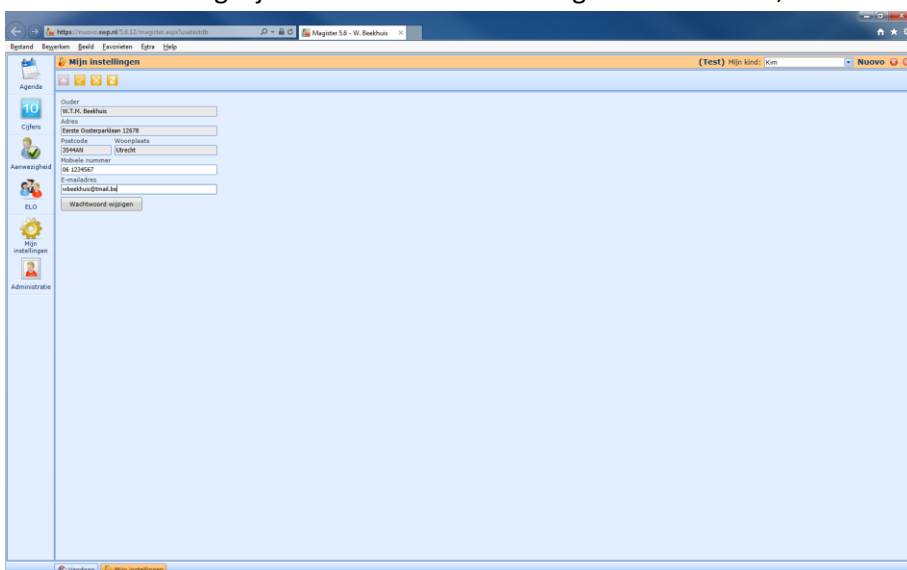
1. Log in op Magister (<https://nuovo.swp.nl>) en ga naar *Mijn Instellingen*.



2. Klik op *Bewerken* (rood vierkant met witte driehoek)

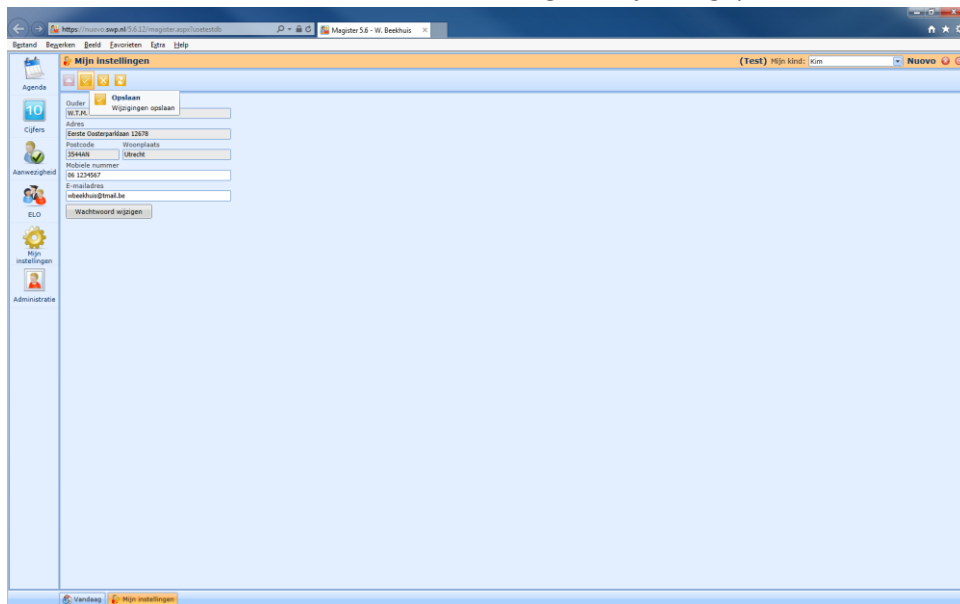


3. Voer uw *Mobiele nummer* en/of *E-mailadres* in
Het is mogelijk meerdere mailadressen gescheiden door ; in te voeren.



4. Bewaar uw invoer met *Opslaan* (oranje vierkant met wit vinkje)

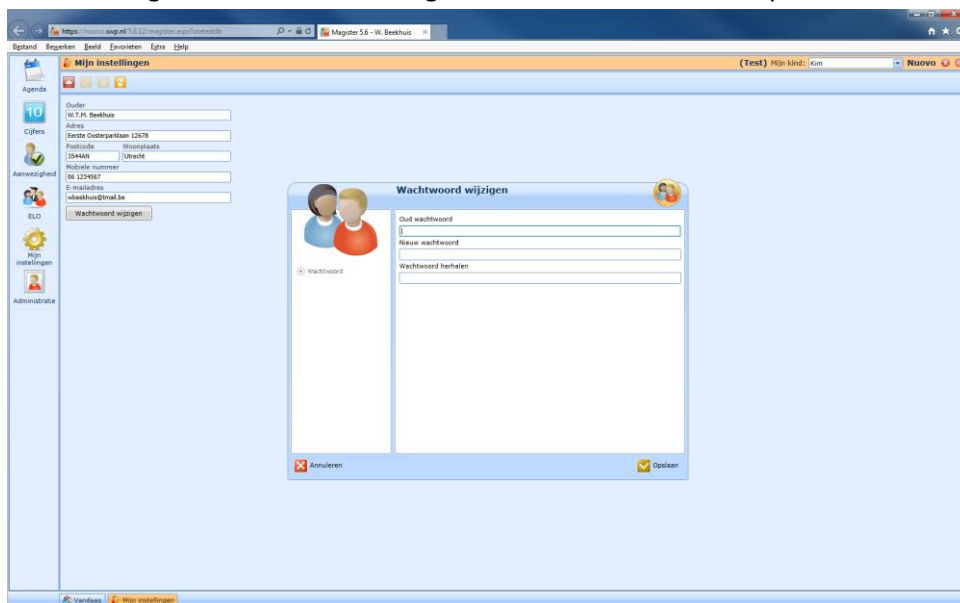
Het mobiele nummer en het mailadres in Magister zijn aangepast.



Uw gegevens zijn nu toegevoegd aan de mailinglijst van ouders in Magister.

5. Alleen voor Ouders:

Desgewenst kunt u uw inlogcode veranderen via de knop *Wachtwoord wijzigen*.



Aanpassen wachtwoord voor Leerlingen: zie de handleiding *Wachtwoord aanpassen (Leerlingen/Personeel)*